

SCHNELLER UND EINFACHER ZUM KOMPLETTEN HUBSYSTEM

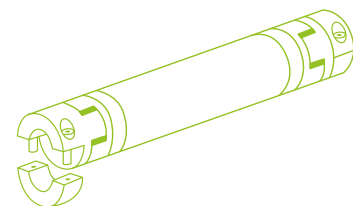
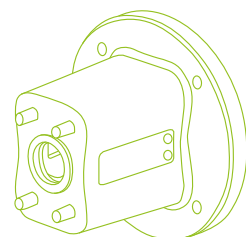
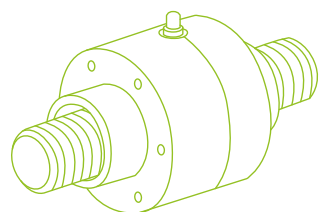
ZIMM Systembaukasten

Bei ZIMM haben Schnelligkeit, Know-how und Kundenfreundlichkeit System. Der ZIMM Systembaukasten gibt mit seinem Umfang, seiner Vielseitigkeit und den Kombinationsmöglichkeiten den Maßstab vor.

Und vor allem bietet er Ihnen die Möglichkeit, wirklich komplette Hubsysteme mit Anbauteilen, Verbindungswellen, Sicherheitselementen und mehr zusammenzustellen.

Basiselement

ZIMM Hubgetriebe in 14 Baugrößen mit einer Hubkraft von 2,5 kN bis 1.000 kN; mehr als 1.000 Systembauteile ab Lager, mehr als 7.000 Kombinationen möglich.



Spindeln und Muttern

Vielseitiges Programm von 16 bis 160 mm Durchmesser für Trapez- und Kugelgewindetriebe



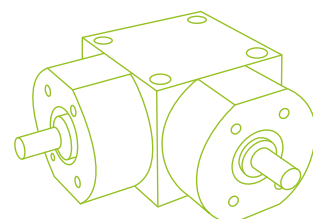
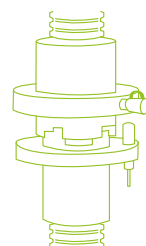

Flansche, Motoren und Anbauteile

Gängige Flansche, Motoren und Schutzvorrichtungen



Verbindungswellen

Große Auswahl an Verbindungswellen und Kupplungen



Zubehör zum Schwenken und Neigen

Passend für alle Getriebegrößen



Sicherheitslösungen

Standard-Bauteile schützen Personen und Anlagen vor Ausfall



Kegelradgetriebe

42 verschiedene Hochleistungs-Kegelradgetriebe

DER ZIMM SYSTEM- BAUKASTEN

